



Seguradora Líder · DPVAT

Maio 2014



Seguro DPVAT

O SEGURO DO TRÂNSITO

**UMA CONQUISTA BRASILEIRA
TRANSFORMANDO A PERCEPÇÃO DO CIDADÃO**

Liderança no Nome
União na Marca



O que é

Um seguro de responsabilidade civil contra danos pessoais obrigatório, criado há 40 anos por Lei Federal (Lei nº 6.194/74)

Objetivo

Cobrir **D**anos **P**essoais causados por **V**eículos **A**utomotores de Via **T**errestre ou por suas cargas, a pessoas transportadas ou não.

Coberturas

Morte – R\$ 13.500,00

Invalidez Permanente – até R\$ 13.500,00

Despesas médicas e hospitalares - até R\$ 2.700,00



CARACTERÍSTICAS

- **Cobre acidentes ocorridos em todo o território nacional.**
- **Indeniza individualmente todas as vítimas do acidente, transportadas ou não.**
- **Independente de apuração de culpa.**
- **Independente da quantidade de acidentes causados pelo mesmo veículo.**
- **Independente da identificação do veículo.**
- **Vigora de 01 de janeiro a 31 de dezembro.**

Única modalidade de seguro que dá cobertura à população em qualquer ponto do país.





- ➔ **45%** para o **Sistema Único de Saúde**, para custeio de assistência médico-hospitalar dos segurados vitimados em acidentes de trânsito
- ➔ **5%** para o **DENATRAN**, para campanhas de prevenção de acidentes e educação no trânsito.

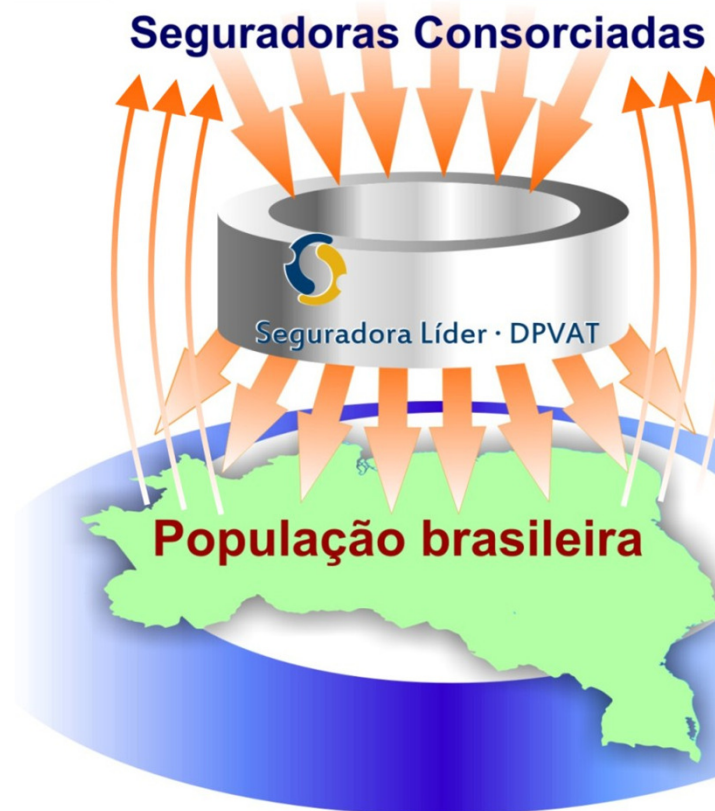
(Valores - R\$)

Consórcio DPVAT		
ANO	SUS (45%)	DENATRAN (5%)
2004	705.420.834,47	78.388.328,77
2005	879.029.282,26	97.669.926,11
2006	1.311.118.561,84	145.679.852,53
2007	1.675.250.037,47	186.138.914,76
2008	2.090.894.390,42	232.321.731,14
2009	2.434.553.148,91	270.505.981,08
2010	2.609.284.135,90	289.920.530,46
2011	3.018.374.141,07	335.374.943,01
2012	3.215.083.241,28	357.231.497,18
2013	3.614.007.329,78	401.556.476,00
TOTAL	21.553.015.103,40	2.394.788.181,04



MODELO DE OPERAÇÃO

- Garantir maior solidez às operações pela responsabilidade de todas as seguradoras
- Assegurar o atendimento às vítimas e beneficiários por extensa rede distribuída em todo território nacional
- Manutenção da administração centralizada, facilitando o seu acompanhamento, controle e fiscalização
- Proporcionar mecanismo mais eficaz de controle e fiscalização da inadimplência












82 Seguradoras atuando juntas para garantir a solidez das operações do **Seguro DPVAT** e o atendimento do cidadão em todo o **Brasil**, inclusive com o apoio dos **Sindicatos de**



**Corretores Estaduais –
SINCORs e suas
Delegacias Regionais**



VALOR PAGO PELO PROPRIETÁRIO

TIPO DE VEÍCULO		CATEGORIA	OPÇÃO DE PAGAMENTO	VALOR A PAGAR EM REAIS (*)
	Automóveis e camionetas particulares / oficial, missão diplomática, corpo consular e órgão internacional	1	Somente à vista	105,65
	Táxis, carros de aluguel e aprendizagem	2	Somente à vista	105,65
	Ônibus, micro-ônibus e lotação com cobrança de frete (urbanos, interurbanos, rurais e interestaduais)	3	À vista ou parcelado	396,49 à vista ou 3x de 134,00
	Micro-ônibus com cobrança de frete mas com lotação não superior a 10 passageiros e Ônibus, micro-ônibus e lotações sem cobrança de frete (Urbanos, Interurbanos, Rurais e Interestaduais)	4	À vista ou parcelado	247,42 à vista ou 3x de 84,30
	Motocicletas, motonetas, ciclomotores e similares	9	À vista ou parcelado	292,01 à vista ou 3x de 99,17
	Caminhões, caminhonetes tipo "pick-up" de até 1.500 Kg de carga, máquinas de terraplanagem e equipamentos móveis em geral (quando licenciados) e outros veículos	10	Somente à vista	110,38
	Reboque e semi-reboque	Isento (seguro deve ser pago pelo veículo tracionador)		

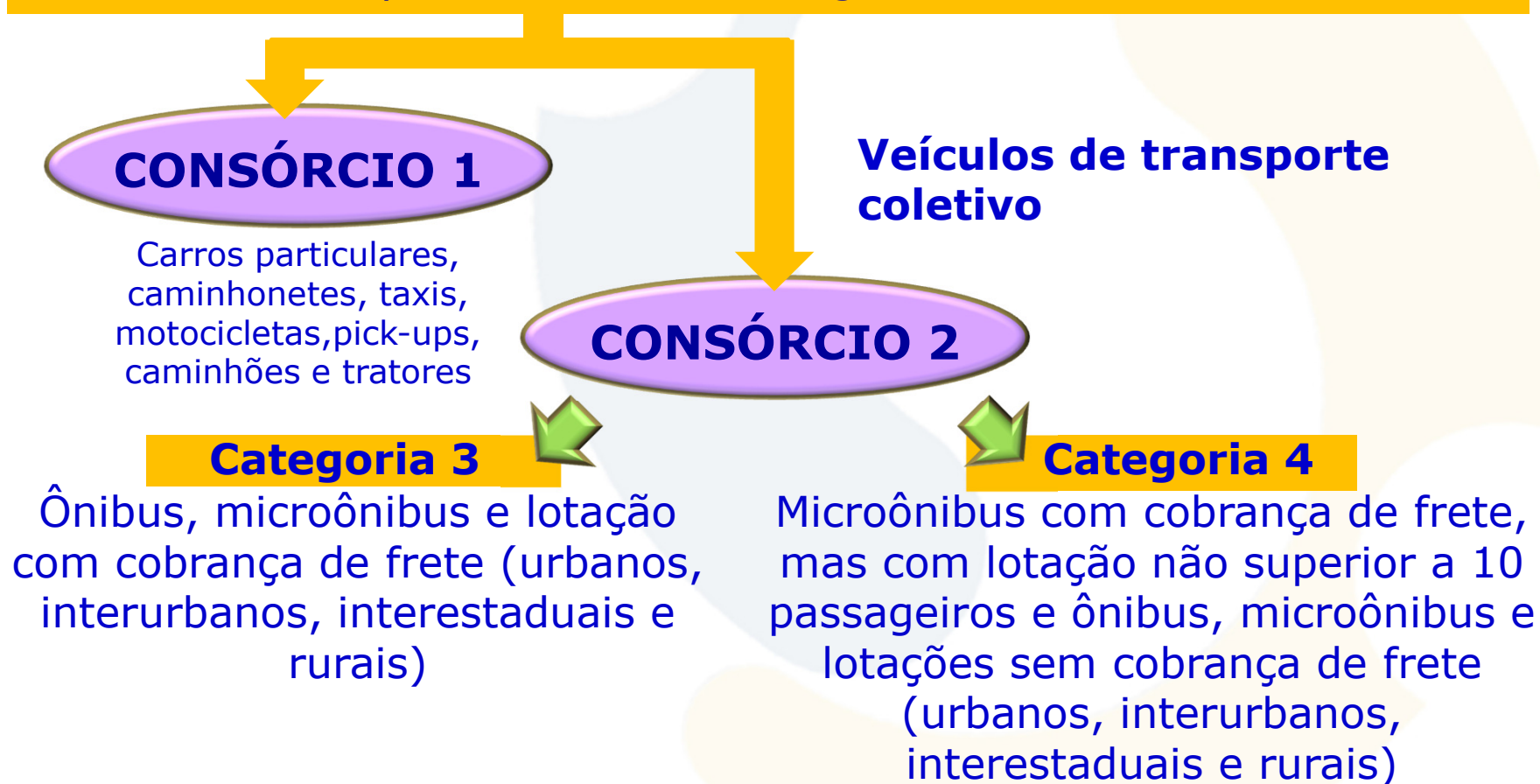
* Os valores do Seguro DPVAT são definidos pelo CNSP com base em estudos atuariais (estatísticos) desenvolvidos pela SUSEP, os valores acima estão acrescidos dos custos de emissão/cobrança e do IOF



Prêmios arrecadados e distribuição - 2013	R\$ (em reais)	%
Arrecadação bruta	R\$ 8.029.831.696,52	100%
Repasse ao Governo Federal obrigatórios por lei (SUS e DENATRAN)	R\$ 4.015.563.805,78	- 50%
Total dos prêmios arrecadados para a operação do Seguro DPVAT	R\$ 4.014.267.890,74	50%
Despesas com pagamentos de indenizações às vítimas de acidentes	R\$ 3.221.876.928,19	40,1%
Constituição de provisões técnicas para pagamento de indenizações	R\$ 663.151.810,11	8,3%
Despesas de operação (proc. dados, pessoal, impressão, cobrança, etc.)	R\$ 260.237.810,98	3,2%
Despesas com PIS e COFINS	R\$ 80.938.321,18	1%
Resultado operacional	R\$ 211.936.979,72	(-2,6%)
Resgate de provisões técnicas para pagamento de indenizações	R\$ 371.886.113,46	4,6%
Imposto de Renda e Contribuição Social	R\$ 63.979.653,50	0,8%
Resultado das Consorciadas líquido de impostos e contribuições	R\$ 95.969.480,24	1,2%

ATUAÇÃO DO CORRETOR - CATEGORIAS 3 E 4

Em **2004**, a **Resolução CNSP 109/2004** altera e consolida as normas disciplinadoras do Seguro DPVAT, autorizando a inclusão dos veículos de transporte coletivo no antigo Convênio DPVAT





Resolução CNSP 273/2012

CAPÍTULO III

Da Corretagem

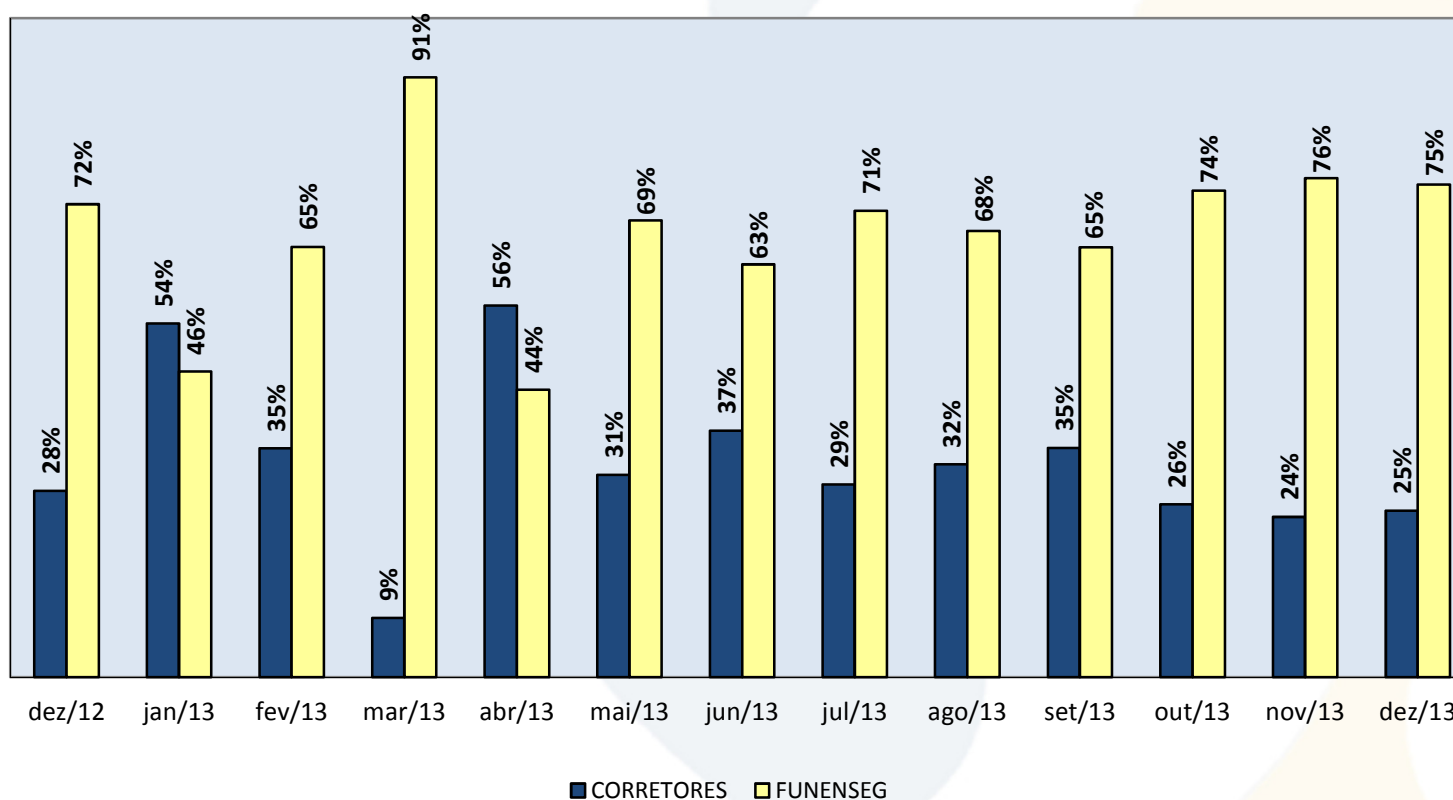
ARTIGO 11



Fica facultado o pagamento de 8% (oito por cento) sobre o valor dos respectivos prêmios aos corretores de seguros, indicados pelos segurados das categorias 3 e 4, que assumam o compromisso de prestar assistência aos titulares de direito de indenização por acidentes de trânsito envolvendo os respectivos veículos.

**Proprietários de
veículos de
transporte coletivo**

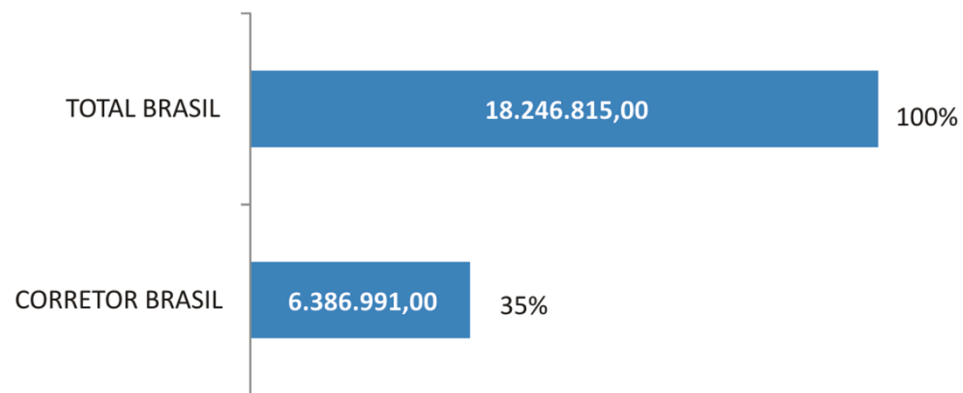
Percentual de Comissão Corretores x Funenseg



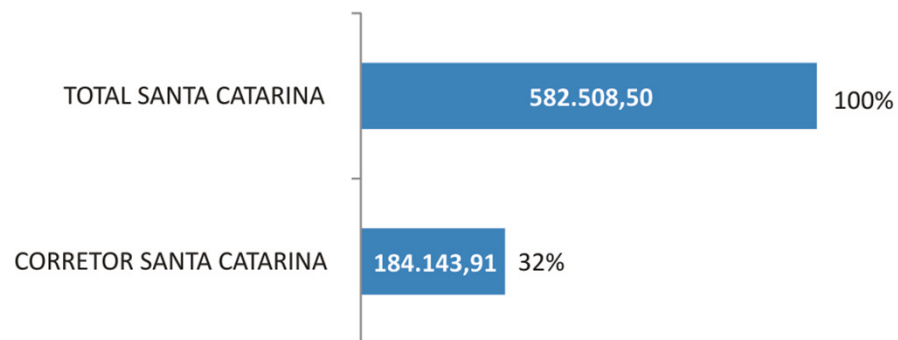
O gráfico acima apresenta a comparação entre o percentual de comissão pago aos corretores e o percentual do valor repassado para Funenseg. No mês de Dezembro de 2013 o percentual de comissão pago aos corretores ficou abaixo em 50% do valor repassado à Funenseg.

PROGRAMA CORRETOR - CATEGORIAS 3 E 4

**VALOR DE COMISSÃO
TOTAL BRASIL X CORRETOR BRASIL - 2013**



**VALOR DE COMISSÃO
TOTAL SANTA CATARINA X CORRETOR
SANTA CATARINA - 2013**





Onde encontrar orientações sobre o Seguro DPVAT

- ➔ Documento do **veículo**
- ➔ Rede de **seguradoras** consorciadas e Parceiros
- ➔ Canais de **atendimento ao público**:
 - ➡ Ouvidoria
 - ➡ Central de Atendimento (**SAC DPVAT**)
 - ➡ Site
- ➔ **Impressos** – Mais de 1 milhão distribuídos

Novo documento – Apólice do Seguro DPVAT

SEGURO OBRIGATORIO DE DANOS PESSOAIS CAUSADOS POR VEICULOS AUTOMOTORES DE VIA TERRESTRE, OU POR SUA CARGA, A PESSOAS TRANSPORTADAS OU NÃO - SEGURO DPVAT

Nº BILHETE DE SEGURO DPVAT

ESTE É O SEU BILHETE DO SEGURO DPVAT PARA MAIS INFORMAÇÕES, LEIA NO VERSO AS CONDIÇÕES GERAIS DE COBERTURA

www.dpvatsegurodotransito.com.br
SAC DPVAT 0800 022 1204

EXERCÍCIO DATA EMISSÃO

VIA CPF / CNPJ PLACA

FENAVAM MARCA / MODELO

ANO FAB. CAT. TAR. MYCHASS

PRÊMIO TARIFÁRIO

FNS (R\$) DENATRAN (R\$) CUSTO DO SEGURO (R\$)

CUSTO DO BILHETE (R\$) IOF (R\$) TOTAL A SER PAGO SEGURO (R\$)

PARCELADO COTA ÚNICA

SEGURADORA LÍDER - DPVAT
CNPJ 09.248.608/0001-04
www.seguradoralider.com.br

FRENTE

SEGURO OBRIGATORIO DE DANOS PESSOAIS CAUSADOS POR VEICULOS AUTOMOTORES DE VIA TERRESTRE, OU POR SUA CARGA, A PESSOAS TRANSPORTADAS OU NÃO - SEGURO DPVAT

♦ O SEGURO DPVAT COBRE DANOS PESSOAIS CAUSADOS POR VEICULOS AUTOMOTORES DE VIA TERRESTRE, OU POR SUA CARGA, A PESSOAS TRANSPORTADAS OU NÃO.

♦ ESTÃO COBERTOS TODOS OS CIDADÃOS, EM TODO O TERRITÓRIO NACIONAL, SEJAM ELAS MOTORISTAS, PASSAGEIROS OU PEDESTRES.

♦ SÃO OFERECIDOS TRÊS TIPOS DE COBERTURA: MORTE, INVALIDEZ PERMANENTE E REEMBOLSO DE DESPESAS DE ASSISTÊNCIA MÉDICA E SUPLEMENTARES (DAMS).

♦ SE VOCÊ FOR VÍTIMA DE ACIDENTE DE TRÂNSITO OU BENEFICIÁRIO DA INDENIZAÇÃO, REUNA A DOCUMENTAÇÃO ABaixo INDICADA E SOLICITE A INDENIZAÇÃO EM UM DOS PONTOS DE ATENDIMENTO AUTORIZADOS (CONSULTE-OS EM www.dpvatsegurodotransito.com.br). SE TIVER DÚVIDAS LIGUE PARA O SAC DPVAT 0800 022 1204.

♦ VALORES DE INDENIZAÇÃO POR PESSOA VITIMADA E DOCUMENTAÇÃO BÁSICA NECESSÁRIA PARA PEDIDO DE INDENIZAÇÃO:

MORTE (1)	INVALIDEZ PERMANENTE (2)	DAMS (3)
R\$ 13.500,00	até R\$ 13.500,00	até R\$ 2.750,00

(1) MORTE: REGISTRO DA OCORRÊNCIA EXPEDIDO PELA AUTORIDADE POLICIAL COMPETENTE, CERTIDÃO DE ÓBITO, CÓPIA DA DOCUMENTAÇÃO DE IDENTIFICAÇÃO DA VÍTIMA E DOS BENEFICIÁRIOS E PROVA DA QUALIDADE DE BENEFICIÁRIOS (VÍNCULO COM O FALLECIDO).

(2) INVALIDEZ PERMANENTE: REGISTRO DA OCORRÊNCIA EXPEDIDO PELA AUTORIDADE POLICIAL COMPETENTE, CÓPIA DA DOCUMENTAÇÃO DE IDENTIFICAÇÃO DA VÍTIMA E LAUDO DO INSTITUTO MÉDICO-LEGAL DA CIRCUNSCRIÇÃO DO LOCAL DO ACIDENTE OU DA RESIDÊNCIA DA VÍTIMA, COM A VERIFICAÇÃO DA EXISTÊNCIA E QUANTIFICAÇÃO DAS LESÕES PERMANENTES, TOTAIS OU PARCIAIS, DE ACORDO COM OS PERCENTUAIS DA TABELA CONSTATANTE DO ANEXO DA LEI 6.194/1974 E AUTORIZAÇÕES.

(3) DAMS - DESPESAS DE ASSISTÊNCIA MÉDICA E SUPLEMENTARES: REGISTRO DA OCORRÊNCIA EXPEDIDO PELA AUTORIDADE POLICIAL COMPETENTE, BOLETIM DE ATENDIMENTO MÉDICO-HOSPITALAR, OU DOCUMENTO EQUIVALENTE, QUE COMPROVE QUE AS DESPESAS MÉDICO-HOSPITALARES EFETUADAS POSSAM RECORRER DO ATENDIMENTO À VÍTIMA DE DANOS CORPORAIS CONSEQUENTES DE ACIDENTE ENVOLVENDO VEÍCULO AUTOMOTOR DE VIA TERRESTRE, CÓPIA DA DOCUMENTAÇÃO DE IDENTIFICAÇÃO DA VÍTIMA, CÓPIA ORIGINAL DO ESTABELECIMENTO HOSPITALAR, E DOCUMENTO EQUIVALENTE, COM DISCRIMINAÇÃO DE TODAS AS DESPESAS, INCLUINDO DIÁRIAS E TAXAS, RELAÇÃO DOS MATERIAIS E MEDICAMENTOS UTILIZADOS, E, AINDA, OS EXAMES EFETUADOS COM OS PREÇOS DA UNIDADE, ALÉM DOS SERVIÇOS MÉDICOS E PROFissionais QUANDO ESTES FOREM COBRADOS DIRETAMENTE PELO HOSPITAL, NOTAS FISCAIS, FATURAS OU RECIBOS DO HOSPITAL, ORIGINAIS, COMPROVANDO O PAGAMENTO DOS RESPECTIVOS VALORES, RECIBOS ORIGINAIS EMITIDOS EM NOME DA VÍTIMA, COMPROVANTES DO PAGAMENTO A CADA MÉDICO OU PROFISSIONAL, CONSTATANDO DATA, ASSINATURA, CARIMBO DE IDENTIFICAÇÃO DO DOUTOR, NÚMERO DO OPT OU CNPJ E A ESPECIFICAÇÃO DO SERVIÇO EXECUTADO, COM A DATA EM QUE FOI PRESTADO O ATENDIMENTO, CÓPIA DO LAUDO AUTODIAGNÓSTICO DA LESÃO E DOS EXAMES REALIZADOS EM GERAL, QUANDO HOUVER.

♦ PODERÃO SER SOLICITADOS DOCUMENTOS COMPLEMENTARES, NOS TERMOS DO ANEXO A RESOLUÇÃO CNP/Nº 273/2012.

♦ IMPORTANTE:

- NÃO É NECESSÁRIO ADVOCADO, DESPACHANTE OU QUALQUER INTERMEDIÁRIO PARA DAR ENTRADA NO PEDIDO DE INDENIZAÇÃO OU ACOMPANHAR O ANDAMENTO DO PROCESSO.

- O REEMBOLSO DE DAMS - DESPESAS DE ASSISTÊNCIA MÉDICA E SUPLEMENTARES, ESTÁ LIMITADO A VALORES DEFINIDOS EM TABELA QUE ATENDE AOS REQUISITOS DO ART. 18 DA RESOLUÇÃO CNP/Nº 273/2012.

♦ PRAZO PARA PAGAMENTO DA INDENIZAÇÃO OU REEMBOLSO: TRINTA DIAS, A PARTIR DA APRESENTAÇÃO DA DOCUMENTAÇÃO NECESSÁRIA.

♦ A INDENIZAÇÃO SERÁ PAGA COM BASE NO VALOR VIGENTE NA DATA DA OCORRÊNCIA DO SINISTRO.

INFORMAÇÕES ADICIONAIS

♦ O SEGURO DPVAT É OBRIGATORIO PARA TODOS OS PROPRIETÁRIOS DE VEÍCULOS, DE ACORDO COM A LEI Nº 6.194/1974, SENDO PARTE INTEGRANTE DO LICENCIAMENTO ANUAL DE VEÍCULOS.

♦ PERÍODO DE VIGÊNCIA DO SEGURO: DE 01 DE JANEIRO A 31 DE DEZEMBRO DO EXERCÍCIO A QUE SE REFERE ESTE BILHETE.

♦ O SEGURO DPVAT DEVE SER PAGO JUNTAMENTE COM A PRIMEIRA QUOTA OU COM A QUOTA ÚNICA DO IMPOSTO DE PROPRIEDADE DE VEÍCULOS AUTOMOTORES - IPVA, CASO SEJA FEITA A OPÇÃO PELO PARCELAMENTO. O VENCIMENTO TAMBÉM ESTARÁ ATRELADO AO PAGAMENTO DAS PARCELAS DO IPVA. OS VENCIMENTOS DO IMPOSTO E DO SEGURO OCORREM SEMPRE NA MESMA DATA.

♦ O VEÍCULO NÃO ESTARÁ DEVIDAMENTE LICENCIADO SE O SEGURO OBRIGATORIO NÃO FOR PAGO RESOLUÇÃO CONTRAN Nº 684/1985.

♦ 50% DO VALOR DO PRÊMIO DO SEGURO OBRIGATORIO PAGO TEM A SEGUNDE DESTINAÇÃO:

• 45% AO FUNDO NACIONAL DE SAÚDE - FNS, DO MINISTÉRIO DA SAÚDE, PARA CUSTEIO DA ASSISTÊNCIA MÉDICA-HOSPITALAR ÀS VÍTIMAS DE ACIDENTES DE TRÂNSITO (ART. 27 DA LEI Nº 3.365/1965).

• 5% AO DEPARTAMENTO NACIONAL DE TRÂNSITO - DENATRAN, PARA APLICAÇÃO EM PROGRAMAS (PARÁGRAFO ÚNICO DO ART. 18 DA LEI Nº 9.503/1997 - CÓDIGO DE TRÂNSITO BRASILEIRO).

 **ATENDIMENTO AO PÚBLICO**
SAC DPVAT 0800 022 1204
www.dpvatsegurodotransito.com.br
INFORMAÇÕES SOBRE O SEGURO DPVAT, PEDIDOS DE INDENIZAÇÃO E REEMBOLSO, ANDAMENTO DE SOLICITAÇÕES, LOCAL DE ATENDIMENTO, DOCUMENTAÇÃO NECESSÁRIA, PRAZOS E OUTRAS DÚVIDAS.

 **SUSEP** DISQUE - SUSEP
0800 021 8484
www.susep.gov.br

SUPERINTENDÊNCIA DE SEGUROS PRIVADOS - AUTORIA REGISTRO, RESPONSABILIDADE, FISCALIZAÇÃO, NORMATIZAÇÃO E CONTROLE DOS MERCADOS DE SEGURO, PREVENÇÃO DE RISCOS, CAPACITAÇÃO, REGISTRO E CORRETORES DE SEGUROS.

VERSO



Como fazer uso desse benefício tão abrangente

- ➔ **Procurar uma Seguradora**
- ➔ **Apresentar a documentação**
- ➔ **Receber a carta-aviso de pagamento**
- ➔ **Ir ao Banco receber (até 30 dias)**

DOCUMENTAÇÃO

Comprovação do acidente

- Boletim de Ocorrência Policial
- Atestado de Óbito (Morte)
- Laudo do IML (Invalidez)
- Comprovação das Despesas Médicas (DAMS)

Identificação da vítima

Identificação/Qualificação do Beneficiário



Atendimentos Realizados

	SAC	CHAT	E-MAIL	QUALIDADE	OUVIDORIA
2012	765.478	54.778	23.980	6.009	5.732
2013	984.226	50.355	23.631	7.972	6.977
	+29%	-8%	-1%	+33%	+22%

Tráfego nos Sites e Redes

	Site DPVAT -acessos-	Site Seguradora Líder	Blog Viver Seguro no Trânsito	Youtube -visualização de vídeos-	Facebook -fãs-	Twitter -seguidores-
2012	4.269.129	264.827	41.198	1.032.355	24.669	651
2013	8.795.953	467.024	83.074	1.376.546	37.488	1.189
	+106%	+ 76,35%	+101,65%	+33%	+52%	+83%



Seguradora Líder - DPVAT

ABRANGÊNCIA

BRASIL

5º. Maior País do Mundo
8,5 Milhões de Km²
5.600 Municípios
201 Milhões de habitantes

Seguro DPVAT

429 Pontos de Seguradoras
885 Pontos de Parceiro DPVAT
6179 Pontos em agências dos Correios
84 Pontos de SINCOR's
74 Pontos de Reguladoras
64 Pontos de PROCON's e MPE's
55 Pontos de DETRAN's



7.770 Pontos em 03/2014



394 Pontos em 273 Municípios*

*92,5% de um total de 295 municípios (IBGE)

SANTA CATARINA

297 Pontos de Agências de Correios
71 Pontos de Parceiros DPVAT
21 Pontos de Seguradoras
3 Pontos de Reguladoras
2 Pontos do SINCOR

Qtde. Frota (SC)	4.112.609 veículos*
Frota Atendida	4.080.341 veículos (99,2%)
Qtde. População (SC)	6.634.250 habitantes**
População Atendida	6.555.482 habitantes (98,8%)



* DENATRAN Fev 2014

** IBGE 2013



Seguradora Líder - DPVAT

PROGRAMA CORRETOR PARCEIRO DPVAT



Seguradora Líder - DPVAT



Seguradora Consorciada



Passo 1

Seguradora Consorciada convida a corretora, ou a corretora solicita o convite diretamente a uma Seguradora Consorciada

Corretora de Seguros



Passo 2

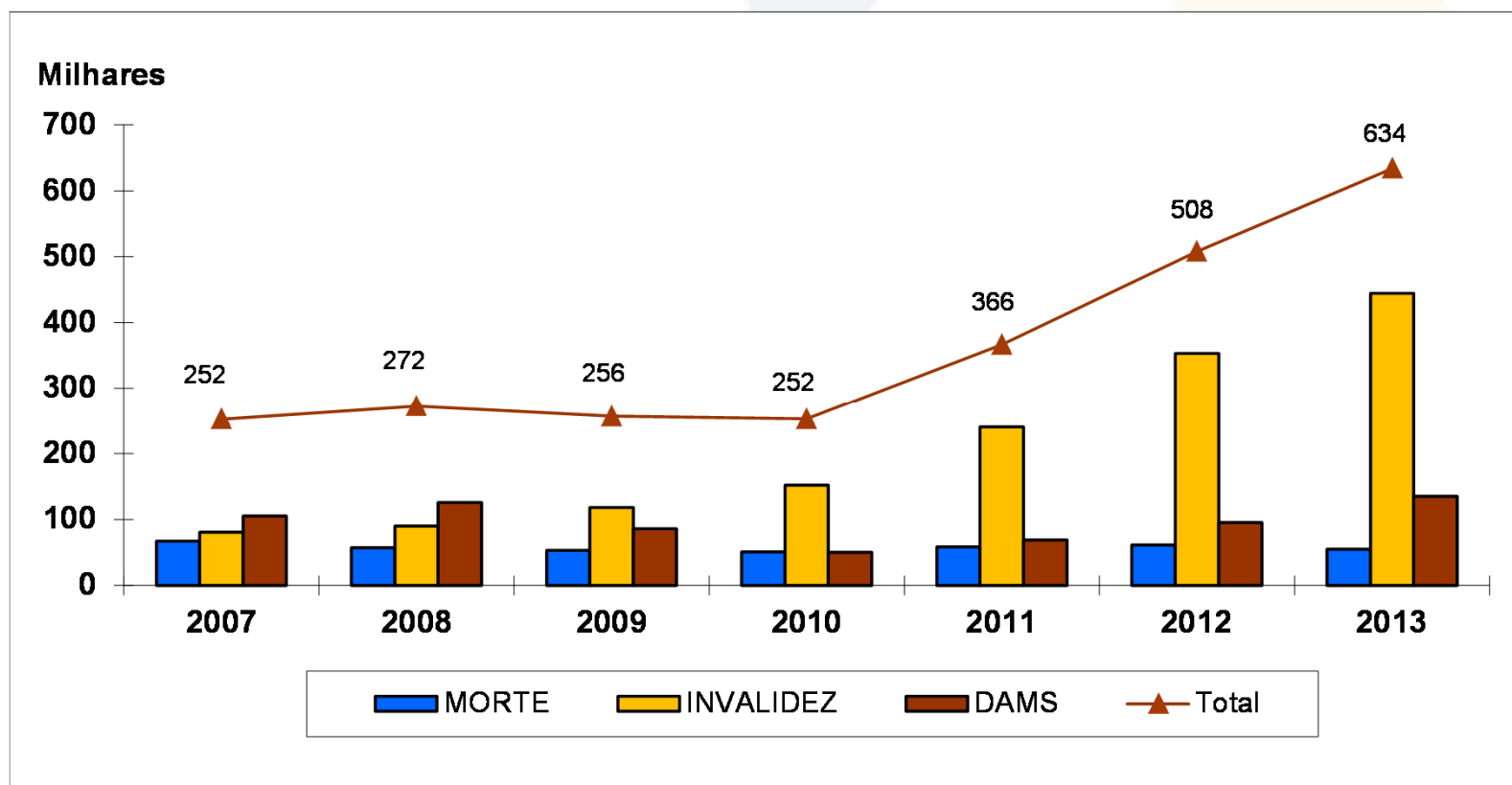
Corretora convidada aceita o Convite, comunica à Seguradora Consorciada o aceite e recebe o Contrato e Ficha de Inscrição e envia preenchido para a Seguradora Consorciada

Passo 3

Seguradora Consorciada envia cópia do Contrato e Ficha de Inscrição para a Seguradora Líder DPVAT para efetuar o cadastro da Corretora



Evolução da Quantidade de Sinistros Pagos





Sinistros Pagos – Jan a Dez 2013



BRASIL	
Quantidade	
Morte	54.767
Invalidez	444.206
DAMS	134.872
TOTAL	633.845

Motocicletas - 27,1% da frota nacional
e 71,1% das vítimas indenizadas

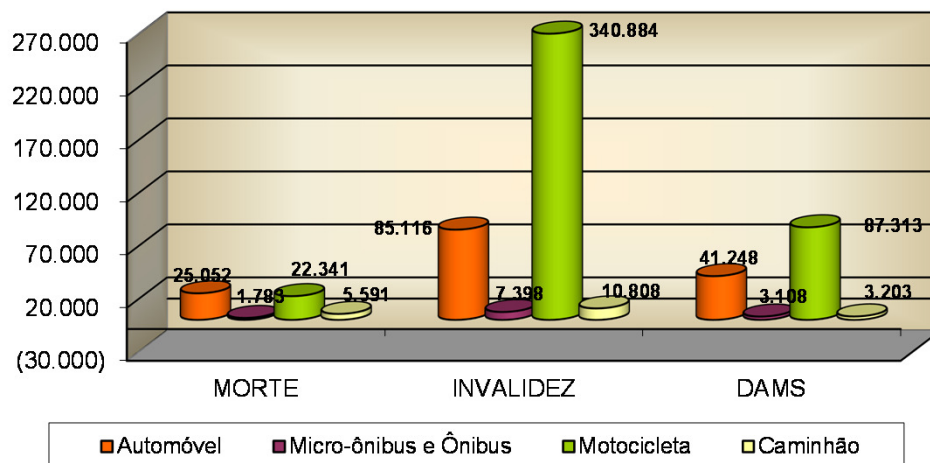


SANTA CATARINA	
Quantidade	
Morte	2.197
Invalidez	27.262
DAMS	10.778
TOTAL	40.237

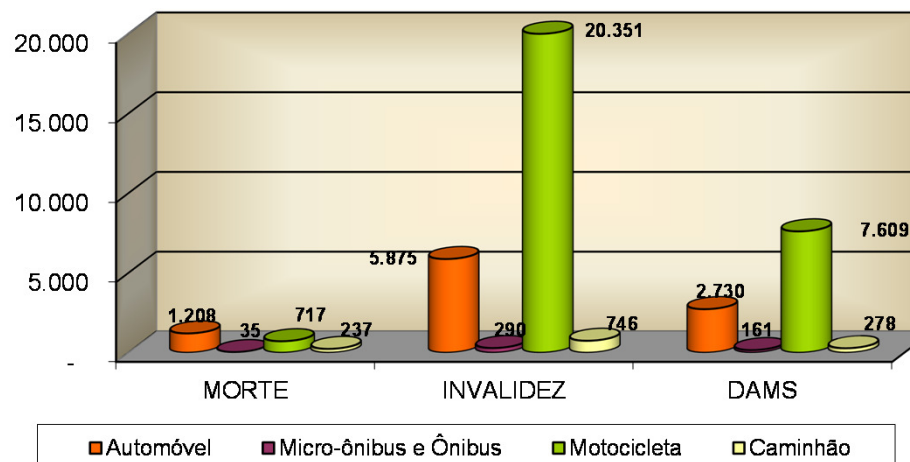
Motocicletas - 24,5% da frota nacional
e 71,1% das vítimas indenizadas



**Quantidade de Sinistros Pagos por Categoria
Brasil - Jan a Dez 2013**



**Quantidade de Sinistros Pagos por Categoria
Santa Catarina- Jan a Dez 2013**





Sinistros por Situação da Vítima – Jan a Dez 2013



	ÔNIBUS E MICRO-ÔNIBUS (A)	%	AUTOMÓVEIS E CAMINHÕES (B)	%	TOTAL (A) + (B)	%
PASSEIRO	6.367	52%	42.846	25%	49.213	27%
PEDESTRE	4.590	37%	81.056	47%	85.646	47%
MOTORISTA	1.332	11%	47.116	28%	48.448	26%
TOTAL	12.289	100%	171.018	100%	183.307	100%



	MOTOCICLETAS (C)	%	TOTAL (A) + (B) + (C)	%
PASSEIRO	61.998	14%	111.211	18%
PEDESTRE	54.667	12%	140.313	22%
MOTORISTA	333.873	74%	382.321	60%
TOTAL	450.538	100%	633.845	100%

	TOTAL (A) + (B) + (C)	%
MOTOCICLISTA	333.873	53%
PEDESTRE	140.313	22%
PASSEIRO	111.211	17%
MOTORISTA	48.448	8%
TOTAL	633.845	100%



Frota x População – 2013

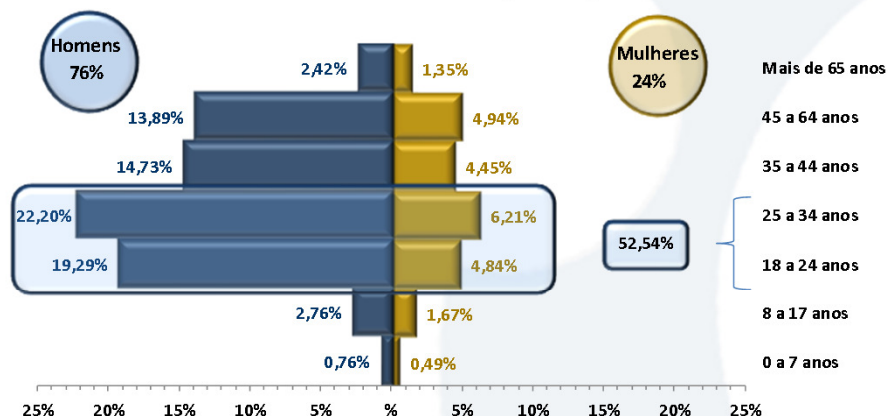
	FROTA TOTAL (1)	CATEGORIA 9 (Motocicletas) (2)	% (2) / (1)	POP IBGE 2013	Quantidade de habitantes para cada veículo
BRASIL	79.693.275	21.597.415	27,10%	201.032.714	2,52
SANTA CATARINA	4.075.577	996.498	24,45%	6.634.250	1,63
BLUMENAU	231.434	37.755	16,31%	329.082	1,42

Fonte: FROTA DENATRAN dez 2013

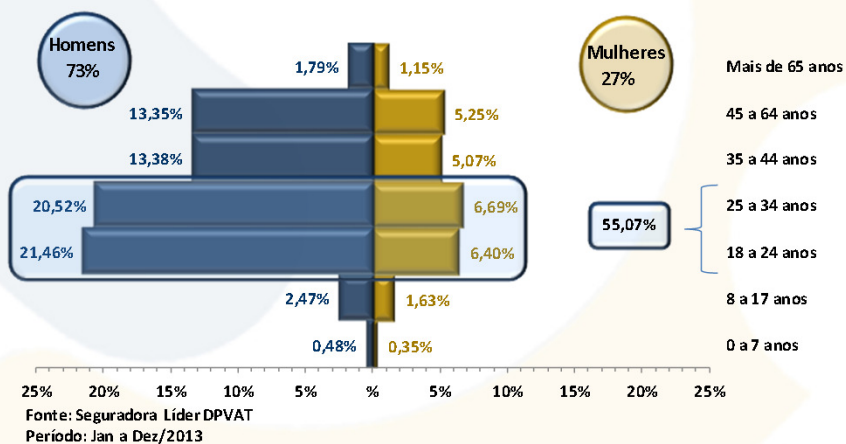




Pirâmide Etária das Indenizações Pagas - Brasil

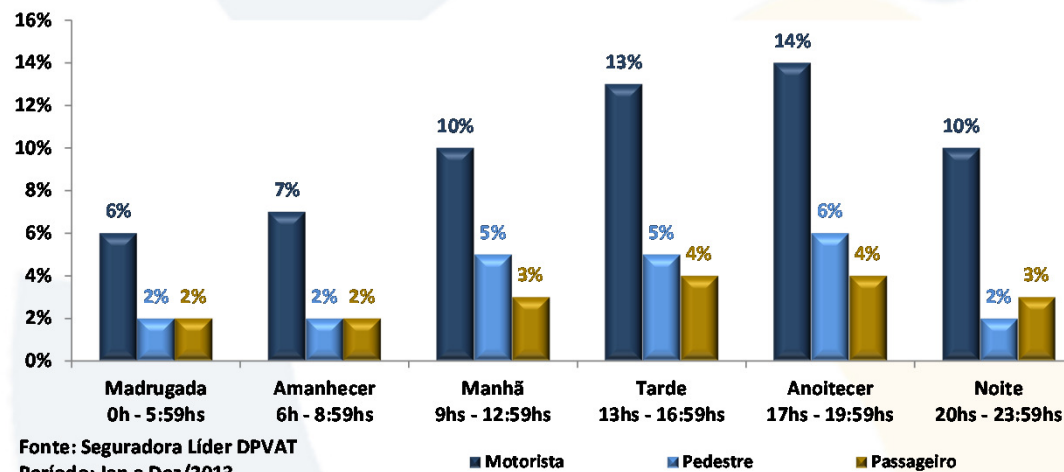


Pirâmide Etária das Indenizações Pagas - Santa Catarina

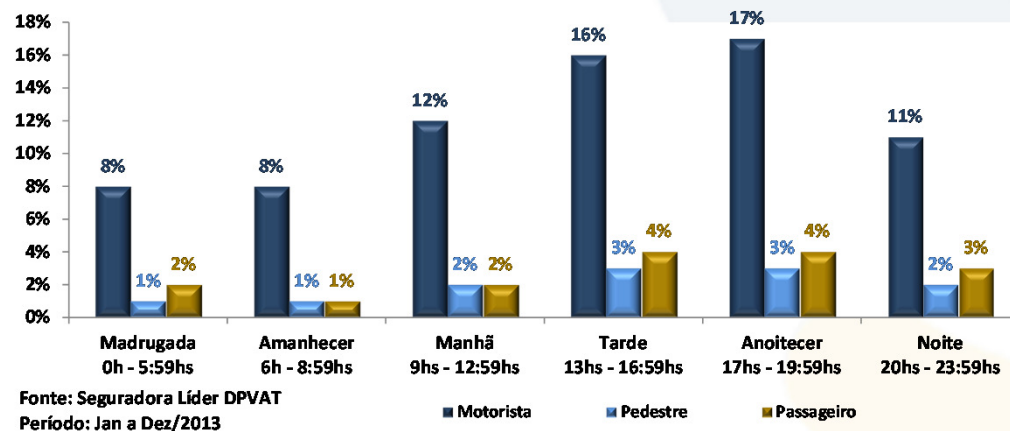




Indenizações Pagas por Horário do Acidente e Tipo de Vítima - Brasil



Indenizações Pagas por Horário do Acidente e Tipo de Vítima
Santa Catarina





TSUNAMI E TERREMOTO NO JAPÃO

11.063 mortos

4 TSUNAMIS AO ANO

VS.



ACIDENTE DE TRÂNSITO

Projeção para 2012

44.600 mortos

CATASTROFE VS. ACIDENTES DE TRÂNSITO. QUAL PODEMOS EVITAR?



**EM 10 ANOS CADA UMA DAS
GUERRAS * ABAIXO
CONTABILIZARAM:**

AFEGANISTÃO : 12 MIL MORTOS

PAQUISTÃO : 56 MIL MORTOS

IRAQUE : 125 MIL MORTOS



**SE PROJETARMOS OS NÚMEROS ATUAIS
DOS ACIDENTES DE TRÂNSITO PARA OS PROXIMOS 10 ANOS, TEREMOS :**

A GUERRA BRASIL: 596 MIL MORTOS

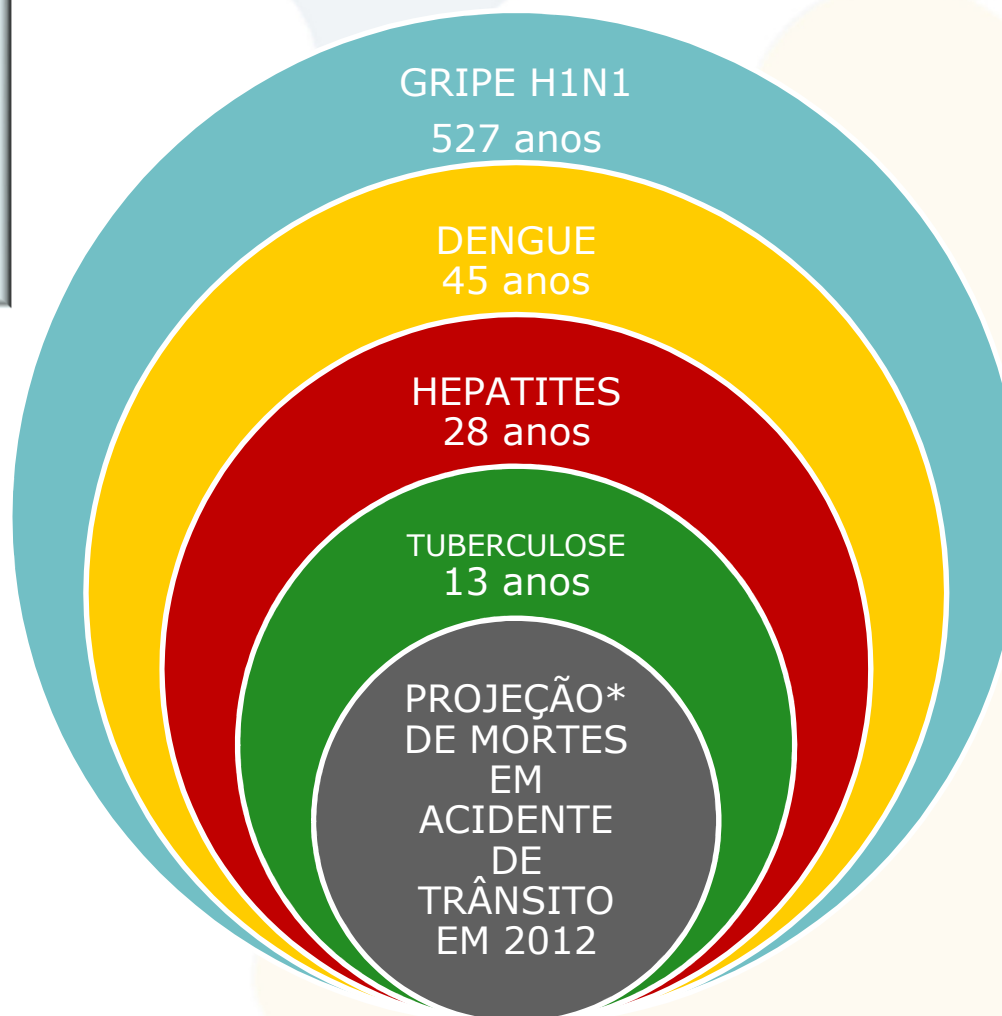
**TEREMOS 3 VEZES MAIS MORTOS QUE
AS 3 GUERRAS SOMADAS**

(*) Fonte : Instituto Watson para estudos internacionais
da Universidade Brown - EUA

Projeções : ONSV



A CADA QUANTOS ANOS MORRE O EQUIVALENTE A UM ANO DE ACIDENTES DE TRÂNSITO ???




Projeções 2012 : ONSV



Seguradora Líder - DPVAT

Utilidade Pública

SAMU - Motolância



Correios



Polícia Militar - PM



Bombeiros - MOB





Seguradora Líder - DPVAT

Um grande desafio para a Política de Segurança



PROMOVER A MUDANÇA DE COMPORTAMENTO DOS CONDUTORES





AÇÕES EDUCATIVAS E INSTITUCIONAIS



Seguradora Líder · DPVAT

AÇÃO GLOBAL- SC





Em dezembro de 2012, a Seguradora Líder-DPVAT firmou uma parceria estratégica com o Observatório Nacional de Segurança Viária (ONSV), uma organização não governamental sem fins lucrativos, criada para atuar como um catalisador da sociedade brasileira no que diz respeito ao desenvolvimento e à gestão de ações de segurança viária e veicular em todo o País.

Mais que um órgão consultivo, o ONSV atua como uma entidade de inteligência destinada a promover subsídios técnicos necessários para o desenvolvimento seguro do trânsito em prol do cidadão, por meio da educação, pesquisa, planejamento e informação.



O Movimento Maio Amarelo nasceu com uma só proposta: chamar a atenção da sociedade brasileira para os altos índices de mortes e feridos do trânsito em todo o mundo. O objetivo desta ação, que conta com apoio da Seguradora Líder-DPVAT, é promover uma série de atos que coloquem o assunto trânsito no centro do debate nacional.

O Movimento Maio Amarelo, que está em plena execução, já ganhou as ruas do País e conta com apoio de diversas entidades que lutam para transformar o trânsito mais humano.

Vale lembrar que a Organização das Nações Unidas (ONU) editou, em março de 2010, uma resolução definindo o período de 2011 a 2020 como a “Década de Ações para a Segurança no Trânsito”.

Outras ações que contam com apoio da Seguradora Líder-DPVAT

Motociclista Atitude +

Programa de Capacitação Técnica de motociclistas visando o desenvolvimento de conhecimentos, habilidade e atitude durante a condução da motocicleta, objetivando os seguintes canais de distribuição: i) Associações Estaduais de CFCs (Centro de Formação de Condutores), ii) Sindicatos de Fabricantes de Motocicletas e iii) Departamentos Estaduais de Trânsito – DETRANs, iv) Imprensa especializada e formadores de opinião do setor.



Moto Mais Segura

Pesquisa das motocicletas mais vendidas no mercado brasileiro sob a ótica da segurança do motociclista, visando gerar informações para: i) alteração/modificação dos projetos com foco na melhoria de segurança para o condutor/acompanhante e ii) fornecer elementos para ajuda ao público no processo de tomada de decisão do modelo que ofereça maior segurança e menor risco de acidentes.



Programa Observar

- 1) Desenvolvimento de ações baseadas através da mídia, visando a criação de uma conduta consciente dos motoristas/motociclistas/pedestres sobre o tema.
- 2) Divulgar ações relacionadas a segurança viária e veicular.
- 3) Informações e dicas que possam influenciar na mudança de comportamento
- 4) Produzir informações relevantes sobre equipamentos de segurança e acessórios, condições adversas (Meteorologia / Pavimento /etc).



[illegible]

Mídia Impressa

Anúncio Motociclista



Anúncio Motorista



Anúncio Genérico

Mídia Externa



Taxidoor



Carro de Som



Jornal Regional

Painéis/
Outdoors






Seguradora Líder - DPVAT

CAMPANHAS INSTITUCIONAIS

Mídia Eletrônica

**No. 04 Vídeo
FUTURO 2025**



**No.03 – Vinheta
“Intermediário” (10”)**



**No.01 – Filme Institucional
“Acidente” (30”)**



**No.02 Vídeo
educativo
“Banco Traseiro”**





Seguradora Líder - DPVAT

GRATO PELA ATENÇÃO

www.seguradoralider.com.br

www.dpvatsegurodotransito.com.br

SAC DPVAT

0800 022 12 04



www.facebook.com/DPVAToficial.com



www.youtube.com/DPVAToficial.com



www.twitter.com/DPVAToficial.com